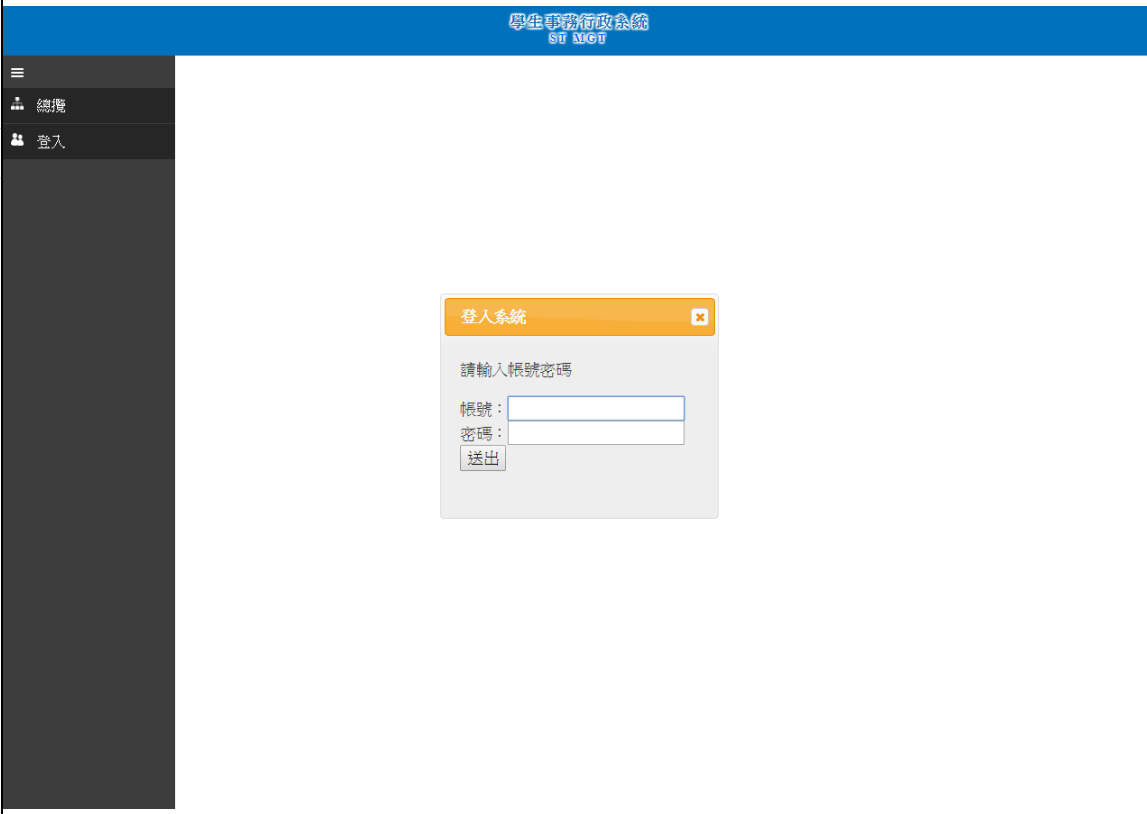
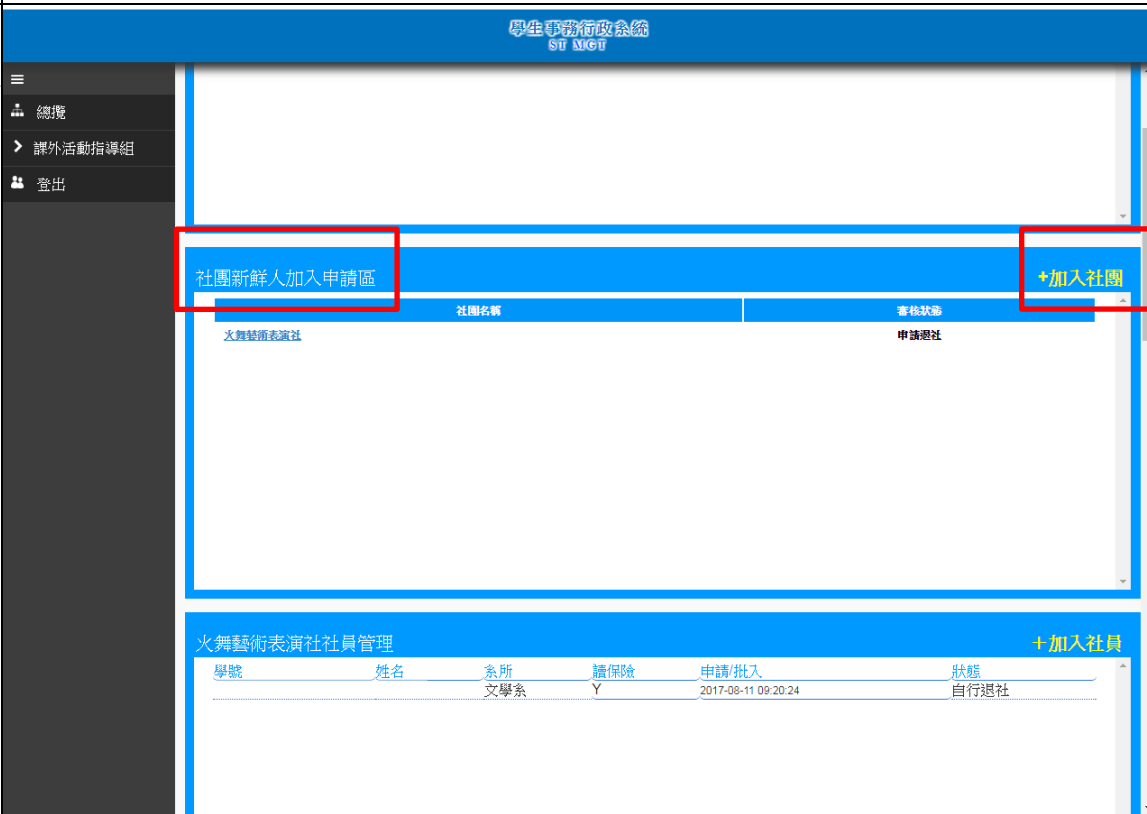




加入社團操作步驟

操作步驟	畫面
1. 至課指組網站左方連結處登入 學生事務系統 ，進入登入頁面，輸入學生帳號與密碼。	
2. 登入後進入總攬，在「社團新鮮人加入申請區」選擇「加入社團」。	

操作步驟	畫面
<p>3. 點選後會跳出對話框，會顯示選社開放時間、介紹及系統使用說明。</p>	 <p>學生事務行政系統 SU MGT</p> <p>加入社團</p> <p>開放時間：2017/02/25 08:00-2017/03/15 17:00</p> <p>歡迎加入南華大家庭!</p> <p>The Dream always come true.大學生活就像一張夢想拼圖有著「學業」、「社團」、「愛情」在這張夢想拼圖裡缺一不可一旦有缺便無法完整了整個大學生生活讓我們一起拼出我們的夢想。</p> <p>【選社系統使用說明】</p> <ol style="list-style-type: none"> 1.已加入後的社團/系會從下拉式選單內移除，不同學期可重新選同社團/系會。 2.點選社團列表選單加入社團，加入後須等待社團/系會管理員審核。 3.如社團申請狀態有疑慮請洽課指組。 4.選出出席率，點選下方社團/系會名者即可進入活動列表查詢活動資訊與個人出席率。 5.社團人數上限60人，到達人數上限自動從選單移除。 6.自己的權益自己顧，如社團未點名自己也未去過會導致未通過者，請下學期再選一次吧! 7.14天內未被點名請主動告知社團/系會處理，逾期不候系統自動從選單關閉。 <p>【目前:0人/待入:0人】 畢業生聯合會</p> <p>授權社團讀取保險資料</p> <p>申請加入社團</p>

<p>4. 從下方第1個下拉式選單選擇想加入的社團。</p> <p>ps.</p> <p>a. 可加入多個社團。</p> <p>b. 申請加入社團後，將不會在下拉式選單內看到該社團。</p> <p>c. 每學期會重新進行選社動作。</p> <p>d. 若社團已經有 60 位核准的社員，則社團不會顯示在此選單中。</p>	 <p>學生事務行政系統 SU MGT</p> <p>加入社團</p> <p>開放時間：2017/02/25 08:00-2017/03/15 17:00</p> <p>歡迎加入南華大家庭!</p> <p>The Dream always come true.大學生活就像一張夢想拼圖有著「學業」、「社團」、「愛情」在這張夢想拼圖裡缺一不可一旦有缺便無法完整了整個大學生生活讓我們一起拼出我們的夢想。</p> <p>【選社系統使用說明】</p> <ol style="list-style-type: none"> 1.已加入後的社團/系會從下拉式選單內移除，不同學期可重新選同社團/系會。 2.點選社團列表選單加入社團，加入後須等待社團/系會管理員審核。 3.如社團申請狀態有疑慮請洽課指組。 4.選出出席率，點選下方社團/系會名者即可進入活動列表查詢活動資訊與個人出席率。 5.社團人數上限60人，到達人數上限自動從選單移除。 6.自己的權益自己顧，如社團未點名自己也未去過會導致未通過者，請下學期再選一次吧! 7.14天內未被點名請主動告知社團/系會處理，逾期不候系統自動從選單關閉。 <p>【目前:0人/待入:0人】 畢業生聯合會</p> <p>【目前:0人/待入:0人】 學生社團聯合會</p> <p>【目前:0人/待入:0人】 台灣文化研究社</p> <p>【目前:0人/待入:0人】 咖啡文化研究學習社</p> <p>【目前:0人/待入:0人】 幻想空間動漫社</p> <p>【目前:0人/待入:0人】 福智青年社</p> <p>【目前:0人/待入:0人】 南華好攝</p> <p>【目前:0人/待入:0人】 百口莫辯辯論社</p> <p>【目前:0人/待入:0人】 中智佛學社</p> <p>【目前:0人/待入:0人】 花草遊藝社</p> <p>【目前:0人/待入:0人】 抓馬ㄍㄨㄨㄍ劇社</p> <p>【目前:0人/待入:0人】 日本文化交流社</p> <p>【目前:0人/待入:0人】 桌上遊戲決鬥社</p> <p>【目前:0人/待入:0人】 彩虹平道</p> <p>【目前:0人/待入:0人】 劍道社</p> <p>【目前:0人/待入:0人】 縱鶴拳社</p> <p>【目前:0人/待入:0人】 跆拳道社</p> <p>【目前:0人/待入:0人】 乒乓球社</p> <p>【目前:0人/待入:0人】 網球社</p> <p>【目前:0人/待入:0人】 南華籃球聯盟社</p> <p>【目前:0人/待入:0人】 禪藝社</p> <p>【目前:0人/待入:0人】 飛馬樂團社</p> <p>【目前:0人/待入:0人】 飛火入魔魔術社</p> <p>【目前:0人/待入:0人】 畢業生聯合會</p> <p>授權社團讀取保險資料</p> <p>申請加入社團</p>
--	---

操作步驟	畫面
<p>5. 從下方第2個下拉式選單選擇是否同意授權讀取保險資料。</p>	 <p>The screenshot shows the '加入社團' (Join Club) page for '學生社團聯合會' (Student Club Union). The page includes a welcome message, a list of instructions for using the system, and a dropdown menu for '授權社團讀取保險資料' (Authorize club to read insurance information). The dropdown is currently open, showing '同意' (Agree) and '不同意' (Disagree) options. A red box highlights the dropdown menu and its options.</p>
<p>6. 點選「申請加入社團」，送出申請並等待社長核准。</p>	 <p>The screenshot shows the '加入社團' (Join Club) page for '學生社團聯合會' (Student Club Union). The page includes a welcome message, a list of instructions for using the system, and a dropdown menu for '申請加入社團' (Apply to join club). The dropdown is currently open, showing the '申請加入社團' option. A red box highlights the dropdown menu and its option.</p>

操作步驟

畫面

7. 送出申請後，可以在「社團新鮮人加入申請區」看到自己提出的申請，包含社團名稱與審核狀態，且可以在被核准前取消申請。

The screenshot displays the '學生事務行政系統 SU MGMT' interface. On the left is a navigation menu with '總覽', '課外活動指導組', and '登出'. The main content area is divided into two sections:

社團新鮮人加入申請區 (+加入社團)

社團名稱	審核狀態
文舞藝術表演社	申請退社
學生社團聯合會	審核中/駁回申請

火舞藝術表演社社員管理 (+加入社員)

學號	姓名	系所	讀保險	申請/批入	狀態
		文學系	Y	2017-08-11 09:20:24	自行退社